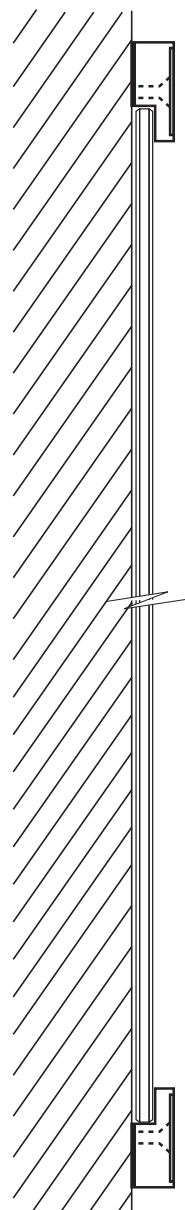




Profil



Dimensions



Hauteur _____ Largeur _____

Localisation :

Série :
Attaches "Edge Grip"



Quantité : _____

CHOIX DE COULEUR



T-500 Blanc	T-501 Noir	T-537 Brume	T-538 Bleu royal	T-556 Gris Charbon
T-557 Bleu ciel	T-559 Vert	T-560 Vert lime	T-561 Orange	T-562 Rouge

*autres sur demande

Couleur : _____

OPTIONS

- Coins ronds Coins carrés



SPÉCIFICATIONS

- Verre trempé 6mm
- Peinture opaque au dos du verre
- Feuille d'acier galvanisé peint 0.7mm
- Magnétique ou non-magnétique

Note :

Entrepreneur :

Architecte :

Projet :

Adresse :

EN DÉTAIL



Verre diamant 6mm Peinture au dos Feuille d'acier 0.7mm

DATE : _____

PAGE _____ DE _____