


Choix des couleurs

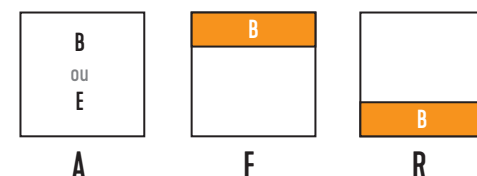


Finis de structure tubulaire d'acier



Combinaisons

B : Surface d'affichage
E : Surface d'écriture magnétique blanche



Dimensions

750 A 755 A Surface d'écriture magnétique seulement	750 755 (F ou R) B	750 755 (F ou R) E
1525mm x 1220 mm 60" x 48"	406mm x 1220 mm 16" x 48"	1067mm x 1220 mm 42" x 48"
1525mm x 1830 mm 60" x 72"	406mm x 1830 mm 16" x 72"	1067mm x 1830 mm 42" x 72"
1525mm x 2440 mm 60" x 96"	406mm x 2440 mm 16" x 96"	1067mm x 2440 mm 42" x 96"

Autres dimensions sur demande



Murs séparateurs 750 | 755



750

755

Le modèle 750

a la versatilité d'être sur base mobile avec frein ou sur pattes fixes ajustables. Son piètement angulaire lui permet de fermer une section de votre espace de travail ou encore de créer un isolement temporaire de manière à conserver une intimité optimale. Votre mur peut être composé d'une surface magnétique en **laminite**® blanche pour crayon feutre. Selon certaines combinaisons, un panneau d'affichage magnétique avec différents choix de finis pourra compléter votre mur.

Selon vos besoins, une roue caoutchoutée haute performance avec frein rendra votre mur mobile alors qu'un système de pattes ajustables le gardera fixe.



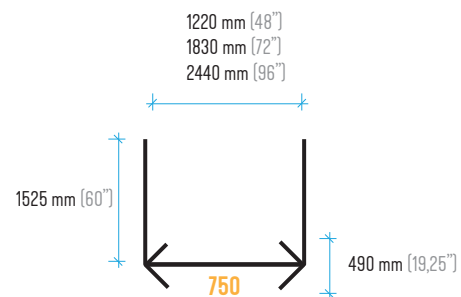
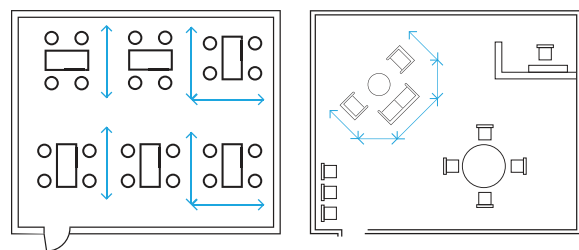
Le modèle 755

se distingue par ses pattes étroites et droites en forme de « T » inversé. Il s'harmonisera bien à votre décor stylisé et épuré. Un choix de deux couleurs de piètement vous est offert pour vous permettre d'assortir ces murs à votre décor.

Nos différents choix de finis d'acier contribueront à l'élégance de votre mur tout en offrant une surface adéquate pour l'affichage de vos documents.



Le modèle 750 est conçu pour un aménagement temporaire ou modifiable.



Le modèle 755 est idéal pour une installation permanente

